


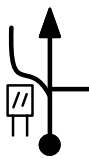




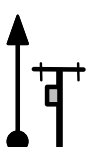




# AFERIÇÃO GRAVATÁ - ESTAÇÃO

DISTÂNCIA	TULIPA	MÉDIA	TEMPO	OBSERVAÇÕES
				 <p>ATENÇÃO CUIDADO PERIGO PERIGO EXTREMO</p>
				<b>AFERIÇÃO</b>
0.000 <b>0.000</b> <b>0.000</b>		<b>F</b>		PLACA CASA DO ARTESÃO NA ESQUERDA
	1		Afer	<b>ZERE SEU HODÔMETRO</b>
0.799 <b>1.866</b> <b>AFER</b>				FINAL DO PRÉDIO AMARELO MVE MÓVEIS
	2		Afer	
1.602 <b>3.468</b> <b>AFER</b>				POSTE COM TRAFÓ VERDE NA ESQUERDA
	3		Afer	
0.576 <b>4.044</b> <b>AFER</b>				POSTE COM TRAFÓ FAÇA O RETORNO COM ATENÇÃO E ALINHE NO POSTE NA ESQUERDA
	4		Afer	
0.000 <b>4.044</b> <b>0.000</b>				POSTE COM TRAFÓ NA ESQUERDA
	5		Afer	<b>ZERE SEU HODÔMETRO</b>
1.648 <b>1.648</b> <b>AFER</b>				POSTE COM TRAFÓ
	6		Afer	
1.331 <b>2.979</b> <b>AFER</b>				DISTICO DO POSTO PB
	7		Afer	
1.065 <b>4.044</b> <b>AFER</b>				PLACA CASA DO ARTESÃO DE COSTAS
	8		Afer	<b>FIM</b>